

ขั้นตอนการเปิดบัญชี ซื้อขายกองทุนรวมกับ

Finnomena Funds

แบบ Step by Step

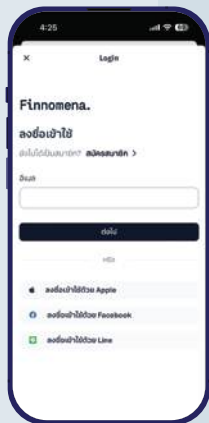




ดาวน์โหลดแอปพลิเคชัน Finnomena ผ่าน



และสมัครสมาชิก ได้ที่



ขั้นตอนการเปิดบัญชีซื้อขายกองทุนรวม กับ Finnomena Funds

1



เมื่อสมัครสมาชิกแล้ว
กดเข้าหน้าพอร์ต

2



เตรียมข้อมูลสำหรับเปิดบัญชี
• ข้อมูลบัตรประชาชน
• การยืนยันตัวตนผ่านแอปธนาคาร

จากนั้น
กด "เปิดบัญชีลงทุน"

3



ตรวจสอบและยืนยันอีเมล
กด "รับรหัสยืนยัน"

4



กรอกรหัส
ที่ได้รับทางอีเมลที่ได้ให้ไว้

5



ยืนยันหมายเลขโทรศัพท์
จากนั้น กด "รับรหัส OTP"

6



กรอกรหัส OTP ที่ได้รับ
ทาง SMS

ขั้นตอนการยืนยันตัวตน

วิธีที่ 1 ยืนยันตัวตนผ่าน NDID

1



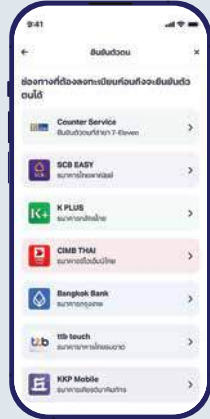
กรอกเลขบัตรประชาชน ผู้เปิดบัญชี 13 หลัก

2



อ่านและกดยอมรับ ข้อตกลงและเงื่อนไขการเปิดบัญชี

3



ในหน้ายืนยันตัวตน เลือกธนาคาร ที่ต้องการยืนยันตัวตน

4



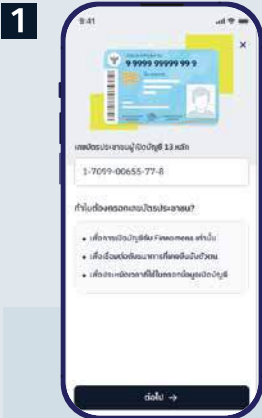
เปิดแอปพลิเคชันของธนาคาร เพื่อยืนยันตัวตน ให้สำเร็จภายใน 60 นาที

เมื่อยืนยันตัวตนเรียบร้อยแล้ว กลับเข้าสู่แอปฯ Finnomena อีกครั้ง เพื่อดำเนินการเปิดบัญชีต่อ



ขั้นตอนการยืนยันตัวตน

วิธีที่ 2 ยืนยันตัวตนผ่าน Counter Service




กรอกเลขบัตรประชาชน
ผู้เปิดบัญชี 13 หลัก



อ่านและกดยอมรับข้อตกลง
และเงื่อนไขการเปิดบัญชี



ในหน้ายืนยันตัวตน
เลือกช่องทาง
การยืนยันตัวตนผ่าน
"แคน์เตอร์เซอร์วิส"



อ่านและกดยอมรับข้อตกลง
และเงื่อนไขการเปิดบัญชี



QR Code จะแสดงขึ้นมา



ไปที่แคน์เตอร์เซอร์วิส
แจ้งความต้องการ
ยืนยันตัวตน เพื่อเปิดบัญชี
Fimmomena กับพนักงาน

ขั้นตอนการยืนยันตัวตน

วิธีที่ 2 ยืนยันตัวตนผ่าน Counter Service

7



นำ QR Code ให้พนักงาน
สแกน และกดยอมรับข้อตกลง
ที่เครื่อง EDC

หลังสแกน QR Code
ต้องทำการยืนยันตัวตน
ภายใน 15 นาที

8



เสียบบัตรประชาชนกับเครื่อง
EDC ที่หน้าเคาน์เตอร์

9



ถ่ายรูปและเทียบใบหน้า
กับบัตรประชาชน

10



รอรับใบเสร็จจากเคาน์เตอร์เซอร์วิส
เพื่อยืนยันการทำรายการต่อ
ที่แอปพลิเคชัน Finnomena

เมื่อยืนยันตัวตนเรียบร้อยแล้ว
กลับเข้าสู่แอปฯ Finnomena อีกครั้ง
เพื่อดำเนินการเปิดบัญชีต่อ



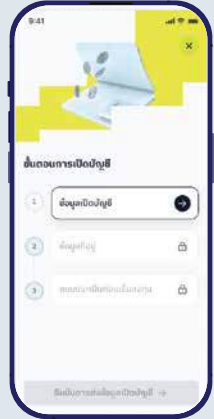
ขั้นตอนการเปิดบัญชีซื้อขายกองทุนรวม กับ Finnomena Funds

7



ตั้งรหัส PIN 6 หลัก
และยืนยันรหัส PIN 6 หลักอีกครั้ง

8



กรอก "ข้อมูลเปิดบัญชี"

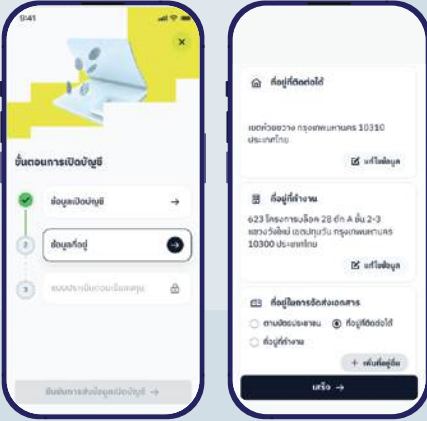
9



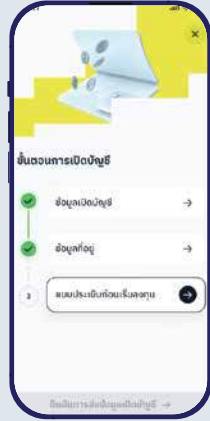
กรอก ข้อมูลส่วนตัวทั่วไป / ข้อมูลการทำงาน / ข้อมูลบัตรประชาชน
และข้อมูลอื่น ๆ ให้ครบถ้วน

ขั้นตอนการเปิดบัญชีซื้อขายกองทุนรวม กับ Finnomena Funds

10



11



เมื่อกรอกข้อมูลเปิดบัญชีเรียบร้อยแล้ว กด “ข้อมูลที่อยู่” ทำการกรอกข้อมูลที่อยู่อื่นให้เรียบร้อย จากนั้นกดปุ่ม “เสร็จ”

กด “แบบประเมินก่อนเริ่มลงทุน”

12



กรอกข้อมูล แบบประเมินความเสี่ยง เพื่อรับคำแนะนำการลงทุนที่เหมาะสมกับความเสี่ยงที่รับได้ กด “ต่อไป”

ขั้นตอนการเปิดบัญชีซื้อขายกองทุนรวม กับ Finnomena Funds

13



เมื่อกรอกข้อมูลเรียบร้อยแล้ว ระบบจะแจ้งผลระดับความเสี่ยงที่รับได้จากนั้นกด “เสร็จ” และกด “ยืนยันการส่งข้อมูลเปิดบัญชี”

14



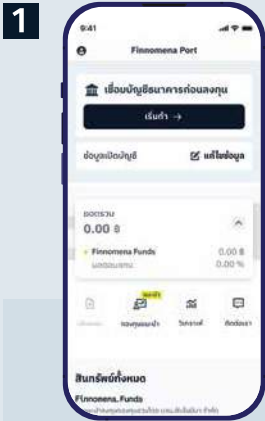
กด “รับรหัส OTP” เพื่อยืนยันการส่งข้อมูลเปิดบัญชี

15



กรอกรหัส OTP ที่ได้รับ
ทาง SMS

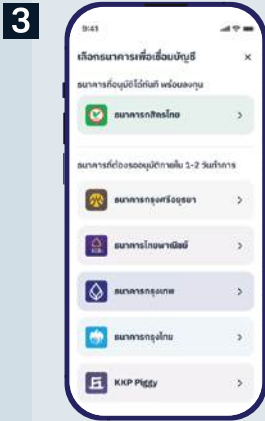
ขั้นตอนการอนุมัติหักบัญชีธนาคารอัตโนมัติ (ATS)



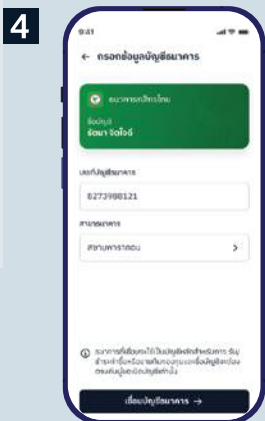
1 ในหน้า Finnomena Port กดปุ่ม "เริ่มทำ" เพื่อเชื่อมบัญชีธนาคาร



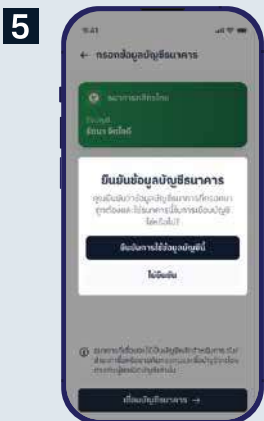
2 อ่านและกดยอมรับข้อตกลงและเงื่อนไขการอนุมัติหักบัญชีธนาคารอัตโนมัติ



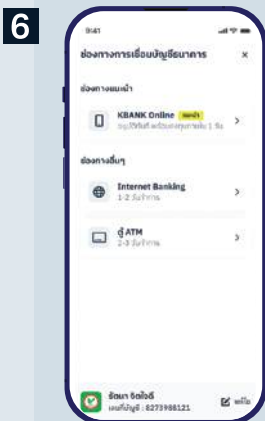
3 เลือกธนาคารเพื่อเชื่อมบัญชี



4 กรอกข้อมูลบัญชีธนาคารและกด เชื่อมบัญชีธนาคาร



5 กด ยืนยันการใช้ข้อมูลบัญชีนี้



6 กดเลือกช่องทางในการเชื่อมบัญชีธนาคาร

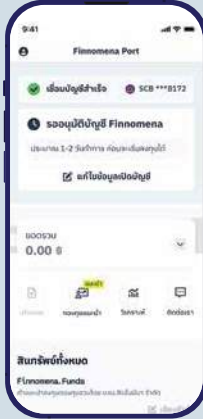
ขั้นตอนการอนุมัติหักบัญชีธนาคาร อัตโนมัติ (ATS)

7



เปิดแอปพลิเคชันของธนาคาร
เพื่อทำการเชื่อมบัญชีธนาคาร

8



เมื่อเชื่อมบัญชีธนาคารสำเร็จ
รออนุมัติบัญชี Finnomena
ประมาณ 1-2 วันทำการ

9



เปิดบัญชีกองทุนเรียบร้อยแล้ว
สามารถเริ่มลงทุนกับ
Finnomena ทุกแผนได้ทันที

เริ่มต้นลงทุนวันนี้กับ **Finnomena**

ช้อกองทุน หุ้นกู้ ลดหย่อนภาษี หรือวางแผนเป้าหมายชีวิต ลงทุนได้หลากหลายสินทรัพย์ หุ้นกู้ (Bond) หุ้น (Definit) และแผนการลงทุนที่เหมาะสมกับเป้าหมาย พร้อมคำแนะนำการติดตามผลการดำเนินการพอร์ตของคุณได้ฟรี!

เข้าถึงโอกาสการลงทุนในทุกสถานการณ์ ผ่านการวิเคราะห์เชิงลึก และคำแนะนำที่เป็นกลาง เพื่อเลือกโอกาสที่ดีที่สุดของคุณ



FundTalk Call

กลยุทธ์การลงทุนที่เป็นสินทรัพย์ที่ถูกทิ้ง จนราคาปรับตัวลงมามากจนเกินไป แต่ศักยภาพในการเติบโตระยะยาวยังดี ประกอบกับสมมุณที่ค่าให้เริ่มเห็นสัญญาณการกลับตัวขึ้นได้

โดย คุณเจท FundTalk - CEO Finnomena Group

กองทุนลดหย่อนภาษี กบล. แนะนำรายกอง และชุด Combo

ลงทุนในกองทุนประหยัดภาษี SSF, RMF, Thai ESG ได้ด้วยตัวเอง แนะนำรายกอง และชุด Combo หรือรับคำแนะนำจากเราอย่างต่อเนื่อง



Mr.Messenger Call

Trend Following ลงทุนตามแนวโน้ม มองหาสินทรัพย์ที่ราคาโมเมนตัม เชิงบวก จากปัจจัยทางเทคนิค หรือ ปัจจัยพื้นฐานเข้าเสริม

โดย คุณเบงกต์ Mr.Messenger - CEO Finnomena Funds

Finnomena Funds FRANKLIN TEMPLETON

GoalsNavigator

แผนการลงทุนระดับโลกสู่ความสำเร็จของเป้าหมาย

วางแผนเพื่อคุณโดยเฉพาะ หลายเป้าหมาย ติดตามผลง่าย ปรับได้ตามสถานการณ์ พร้อมแนะนำพอร์ตลงทุนที่เหมาะสม ด้วยความร่วมมือกับ Franklin Templeton

*เงื่อนไขเป็นไปตามที่บริษัทกำหนด ด้วยเงินลงทุนเริ่มต้นเพียง 500,000 บาท



MEVT Call

วิเคราะห์รอบด้านผสมผสานปัจจัย 4 ด้านได้แก่ Macro (มหภาค), Earnings (ผลประกอบการ), Valuation (มูลค่า) และ Technical (เทคนิค) รวมกันเพื่อสร้างเป็นมุมมองการลงทุน

โดย คุณหยง วงศ์ Managing Director in Investment Strategy - Definit

GuruPort Finnomena Funds

A.Stotz All Weather Strategy

สะสมมูลค่าเงินลงทุนระยะยาวด้วยพอร์ตแบบ All Weather

ขั้นต่ำ 500,000 ฿

เป้าหมายต่อปีโดยเฉลี่ย 5-7%

ความเสี่ยง

กลาง



A.Stotz All Weather Strategy

หุ้นกู้ Crowdfunding ทางเลือกการลงทุนแบบใหม่

เริ่มต้นลงทุนในหุ้นกู้ Crowdfunding กับธุรกิจ SMEs ในไทยผ่าน Finnomena

Definit Quant Portfolio

โมเดลคัดเลือกหุ้นอัจฉริยะ มุ่งสร้างผลตอบแทนชนะตลาดด้วยระบบ EVT Model

Follow us



คำเตือน: การลงทุนมีความเสี่ยง ผู้ลงทุนควรทำความเข้าใจลักษณะสินค้า เงื่อนไขผลตอบแทน และความเสี่ยงก่อนตัดสินใจลงทุน สอบถามข้อมูลเพิ่มเติมหรือรับหนังสือชี้ชวนได้ที่บริษัทหลักทรัพย์นายหน้าซื้อขายหน่วยลงทุน ฟินโนเมนา จำกัด ในช่วงเวลาทำการตั้งแต่ 09.00 - 17.00 น. ที่หมายเลขโทรศัพท์ 02 026 5100 และทาง LINE "@FinnomenaPort"